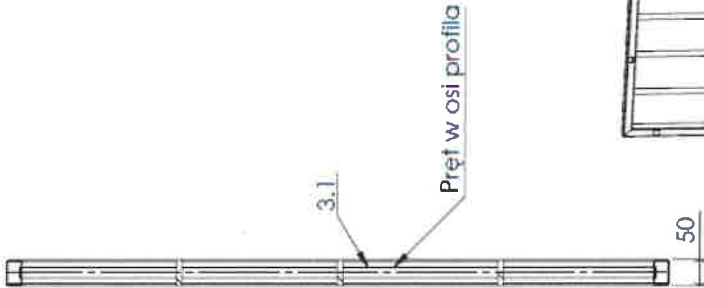
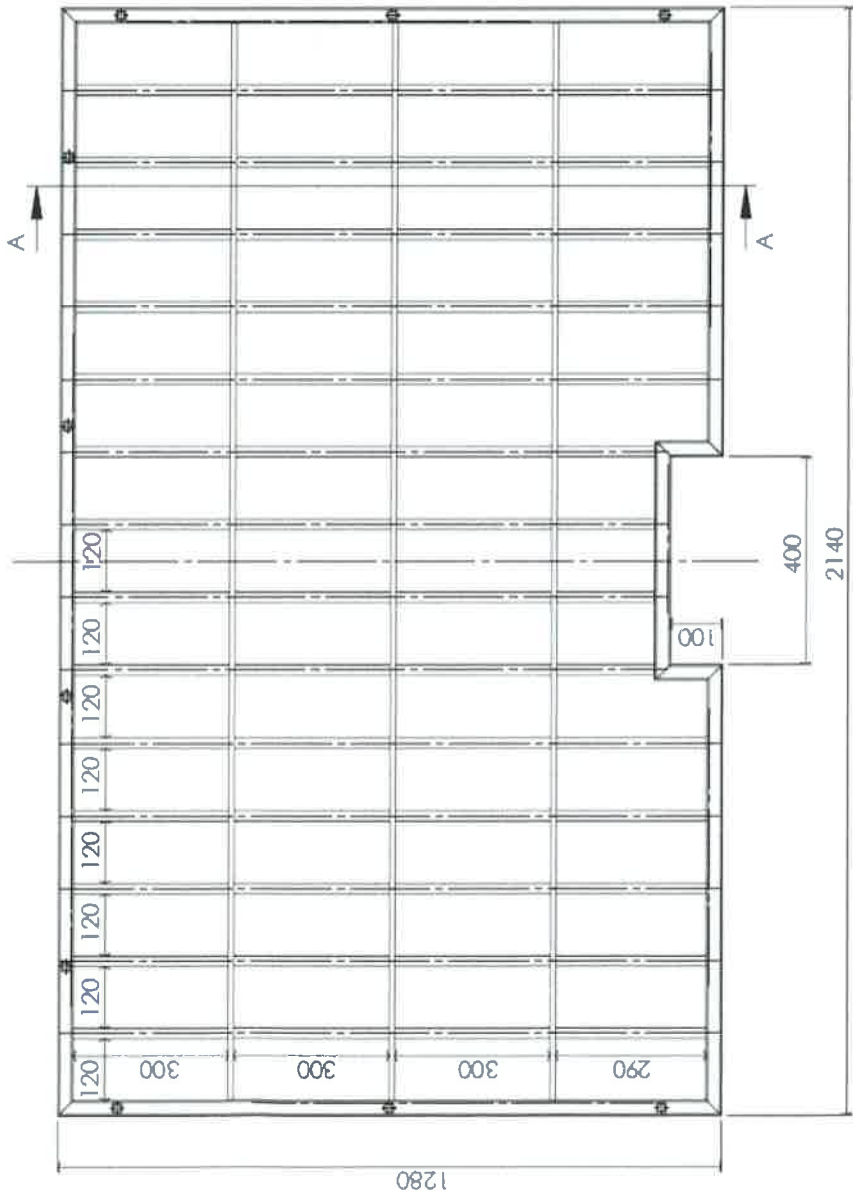
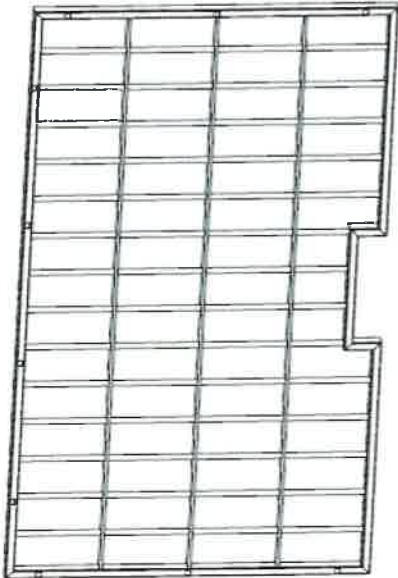


Krata okienna
1 - szłuka
RAL 7016



PRZĘTÓ J A-A



Załącznik nr 2 do wniosku z dnia 04.02.2026 r. o
zakup krat drzwiowych i okiennych.

Przykładowa realizacja kraty okiennej montowanej
nakładkowo.

LP	NUMER CZĘŚCI	OPIS	ILOŚĆ	PROFIL DŁ	BLACHA "DL"	BLACHA "SZER"	BLACHA "GR"
3.1	Rama		1				
1.1		RK 50x30x2	2	1280			
1.2		RK 50x30x2	1	2140			
1.3		RK 50x30x2	2	870			
1.4		RK 50x30x2	2	130			
1.5		RK 50x30x2	1	460			
2	Przewiązka		3				
2.1		Sheet	1				
3	K-1		10				
3.1		Pręt Ø 20	1	1230			
4	K-2		4				
4.1		Pręt Ø 20	1	1130			
					2080	50	10

INSPEKTOR
Dział Kwatermistrzowski
Artyleria Siedziwego w Suwałkach
Jednostka nr 1 im. Kamil Mazowiecki